



Vi reserverar oss för eventuella felaktigheter och förbehåller oss rätten till ändringar. Skisserna ska ses som vägledande.

---

## A. **Gruppera** armaturer


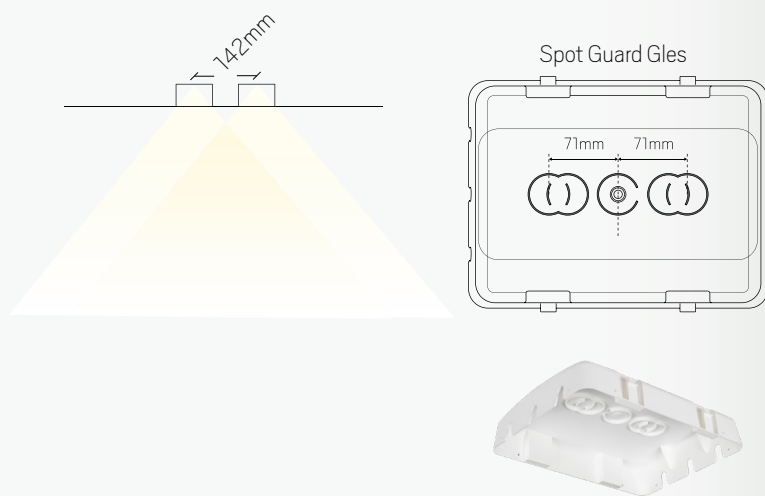
### Montageskisser

# A. Gruppera armaturer

Olika sätt att montera **grupperade** armaturer

## A1. Gruppera downlights utan dekorram

Downlights infällt i tak, med eller utan Spot Guard Gles\*. Max två downlights i Spot Guard Gles.


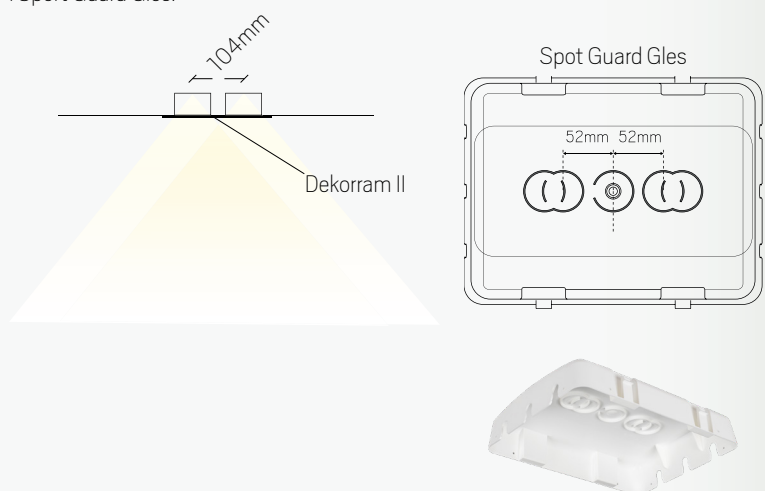


Tips! Använd gärna vår smarta Spot Finder till Spot Guard Gles för att förenkla monteringen.

\*Spot Guard Gles ska användas till downlights i tak med isolering. Gäller ej ISO-downlights.

## A2. Gruppera downlights med dekorram

Downlights infällt i tak med dekorram, med eller utan Spot Guard Gles\*. Max två downlights i Spot Guard Gles.



Tips! Använd gärna vår smarta Spot Finder till Spot Guard Gles för att förenkla monteringen.

\*Spot Guard Gles ska användas till downlights i tak med isolering. Gäller ej ISO-downlights.