



SHARP WALL ASYM 80°X140° ANTRACIT

Sharp Wall är en perfekt fasadarmatur i skarp design för väggmontage. Välj armatur med eller utan asymmetrisk ljusbild som inte bara belyser fasader, utan även sprider ljuset framför fasaden på t.ex. intilliggande parkeringsplatser eller området framför en garagelänga eller lagerport. Ställbart ljusflöde och valbar färgtemperatur via DIP-Switch, direkt i armaturen. Sharp Wall Asym har utbytbar LED och drivdon, variant Sharp Wall har enbart utbytbar drivdon. Slagtålig (IK10) med tålig pulverlack för att klara vårt nordiska klimat. Anpassningsbar med sitt tiltbara armaturhuvud gör det möjligt att rikta ljuset 0-30°. Hörnfäste finns som tillbehör och Montageplåt för tunna plåt- och lättbetongfasader. Lättinstallerad tack vare separat bakstycke och vidarekopplingsbar snabbplint för direkt anslutning till 230V. Anpassad för utanpåliggande kabel. Välj Sharp Wall för en fasadarmatur som förenar robust hållbarhet med estetisk skärpa.

BESKRIVNING

E-nummer:

7706502

Namn:

Sharp Wall Asym 80°x140° Antracit

Garanti:

5 år

LJUSTEKNISK DATA

Max. Armaturlumen (lm):	3100
Ljuskälla:	LED
Utbytbarhet:	Ej utbytbar LED, Utbytbar drivdon av proffs
Ljuskälla:	Vit
Färgtemperatur (K):	3000, 4000
Färgåtergivning (Ra):	>80
Färgtolerans (SDCM):	3
Ljusstyrka (cd):	1330
Spridningsvinkel (°):	140
Ljusspridning:	Asymmetrisk
Ljusfördelning:	Direkt
Antal ljuskällor (st):	1
Antal LED (st):	12
Livslängd:	h Ta °C
Nominell livslängd (h):	100000
Bibehållet ljusflöde 50 000h:	L84
Bibehållet ljusflöde 75 000h:	L76
Bibehållet ljusflöde 100 000h:	L70
LLMF @ 50 000h:	0.84
LLMF @ 100 000h:	0.7
Livslängd drivdon:	50 000h/10%
Flimmer (PstLM):	0,056
Stroboskopisk effekt (SVM):	0,012

TEKNISK DATA

Riktbar:	Ja
Tiltbar (°):	30
Spänning (typ):	AC
Spänning Intervall (V):	220...240V
Spänning Nominell (V):	230
Nätfrekvens (Hz):	50, 60
Effekt LED (W):	27
Max. Effekt Armatur (W):	31
Max. Systemeffekt (W):	31
Max. Effektivitet armatur (lm/W):	100
Max. Effektivitet system lm/W:	100
Ingående ljuskällas energieffektivitetsklass (EU) 2019/2015: E	
Epel registreringsnummer:	2054166

DRIFT OCH ANSLUTNING

Dimbar:	Nej
Styrning:	DIP-Switch Power
Drivdon ingår:	Ja
Drivdonsmodell:	Konstantström
Drivdon Tillverkare:	Hide-a-lite
Anslutning (typ):	Snabbplint
Anslutning (mm2):	3x0,5-1,5
Vidarekoppling:	Ja
Dragavlastning:	Ja
Effektfaktor λ :	0,94
Verkningsgrad (%):	86
Effektförlust (W):	4,31
Läckström (mA):	0,2
THD (%):	9
Max. effekt (W):	31
Konstantström (mA):	250, 500, 750
Min. Ta (°C):	-20
Max. Ta (°C):	50
Max. Tc (°C):	105
Skydd mot:	Kortslutning, Överbelastning
Överspänningsskydd DM (kV):	1,5
Överspänningsskydd CM (kV):	1,5
Avsäkring B10 (st):	12
Avsäkring B16 (st):	19
Avsäkring C10 (st):	20
Avsäkring C16 (st):	32

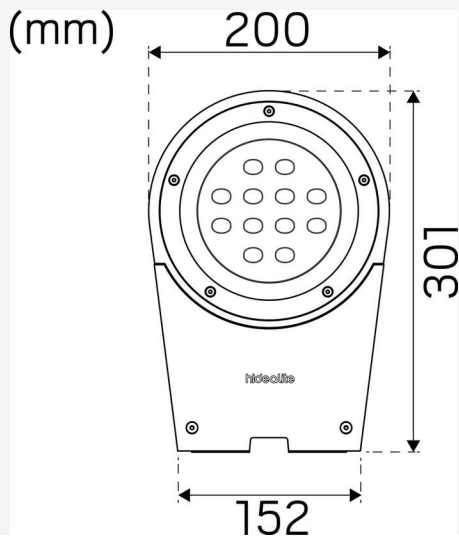
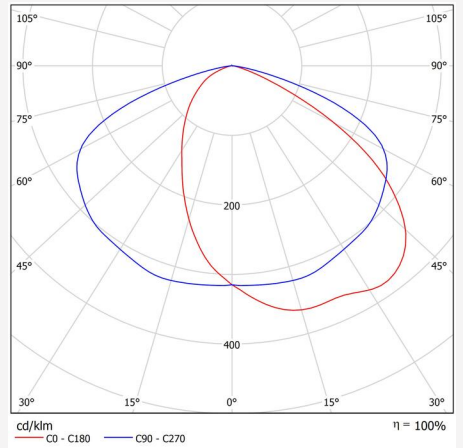

FÄRG OCH MATERIAL

Material:	Aluminium
Färg:	Antracit
Färgkod (RAL):	7016
Miljöbedömning:	Byggvarubedömningen
SCIP:	03a28031-4381-45c2-95e5-15ae513e5ed3

MÅTT OCH INSTALLATION

Driftsmiljö:	Inomhus / torra utrymmen, Utomhus
IP-klass:	65
Skyddsklass:	I
Montage:	Vägg
Infästning:	Skruvmontage, Montageram
Godkännandemärkning:	CE
Slagstyrka:	IK10
Längd (mm):	301
Bredd (mm):	200
Höjd (mm):	61
Vikt (kg):	2,24





SHARP WALL ASYM - DIP DIM

mA	Watt	3000K	4000K
250mA	10,5W	1170lm	1180lm
500mA	21W	2180lm	2200lm
750mA	31W	2960lm	3100lm

Factory Setting: 4000K | 31W

hideolite
choice

We focus on sustainability using recycled material for creating innovative luminaires, as well as replaceable LEDs and drivers.

Luminaires built for the future!