



## INDLINE G2 IP23 SPORT M 60° DALI CLO

Indline G2 IP23 Sport er en variant af Indline G2 IP23 med beskyttelsesgitter, designet til sportshaller og andre aktivitetsområder. Med forskellige spredningsvinkler og asymmetrisk lysbillede sikrer den en jævn og effektiv lysfordeling, perfekt til store flader. Armaturerne leveres komplet med beskyttelsesgitter og opfylder kriterierne for boldtesten. Ligesom det almindelige Indline G2 IP23 er installationen enkel, med trykklemmer på begge sider, så du kan installere armaturet uden at åbne det. Fås i styremulighederne On/Off eller DALI. Indline G2 IP23 Sport kan monteres på flere forskellige måder, såsom på armaturskinne, i loft, på væg eller wire. Justerbare loft- og vægbeslag fås som tilbehør.

### GRUNDLÆGGENDE

<b>GTIN:</b>	7392971152509
<b>Item Name:</b>	Indline G2 IP23 Sport M 60° DALI CLO
<b>Garanti:</b>	5 år

## LYSTEKNISKE DATA

Max. Armatur lumen (lm):	13150
Lyskilde:	LED
Udskiftelighed:	Replaceable LED by professional, Replaceable Control gear by professional
Lysfarve:	Hvid
Farvetemperatur (K):	4000
Farvegengivelse (Ra):	>80
Farvetolerance (SDCM):	3
Lysstyrke (cd):	8510
Spredningsvinkel (°):	60
Lysspredning:	Symmetrisk
Lysfordeling:	Direkte, Middelstrålende
Antal lyskilder (stk):	1
Antal LED (stk):	216
Levetid:	h Ta °C
Nominel levetid (h):	100000
Vedligeholdet lumen 50 000h:	L100
Vedligeholdet lumen 75 000h:	L100
Vedligeholdet lumen 100 000h:	L100
LLMF @ 50 000h:	1
LLMF @ 100 000h:	1
Levetid drivere:	100 000h/10%
Flimmer (PstLM):	0,042
Stroboskopisk effekt (SVM):	0,005

## TEKNISKE DATA

Spænding (type):	AC
Spændingsinterval (V):	220...240V
Nominel spænding (V):	230
Netfrekvens (Hz):	50
Max. Effekt armatur (W):	80
Max. Systemeffekt (W):	80
Max. Effektivitet armatur (lm/W):	164,4
Max. Effektivitet system (lm/W):	164,4

## DRIFT OG TILSLUTNING

Dæmpbar:	Ja
Styringsteknik:	DALI 2 CLO, Tryk 230V, DALI 2
Driver inkluderet:	Ja - udskifteligt
Driver model:	Konstant strøm
Drivertype:	Indbygget
Driver Producent:	TCI
Tilslutning (type):	Trykklemme
Sløjfning:	Ja
Trækafastning:	Ja
Effektfaktor $\lambda$ :	0,93
Virkningsgrad (%):	95
THD (%):	10
Konstantstrøm (mA):	500
Min. Ta (° C):	-20
Maks. Ta (° C):	40
Maks. Tc (° C):	75
Dæmpningsteknik sekundærside:	AM
Beskyttelse mod:	Kortslutning
Overspændingsbeskyttelse DM (kV):	12
Sikring B10 (stk):	12
Sikring B16 (stk):	19
Sikring C10 (stk):	12
Sikring C16 (stk):	30

## FARVE OG MATERIALE

**Materialer:**

Metal, Plade

**Farve:**

Aluzink

**Fås i speciel farve:**

Nej

## MÅL OG INSTALLATION

**Driftsmiljø:**

Indendørs / fugtige rum

**IP-klasse:**

23

**Beskyttelsesklasse:**

I

**Montering:**

Påbygning, Linmontage

**Fastgørelse:**

Skruemontering, Krog

**Godkendelsesmærkning:**

CE, a Hide-a-lite Choice

**Slagstyrke:**

IK08

**Glødetrådtest IEC 695-2-1 (°C):**

650

**Længde (mm):**

1374

**Bredde (mm):**



112

**Højde (mm):**

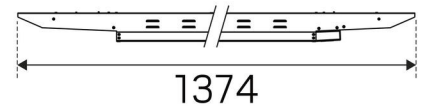
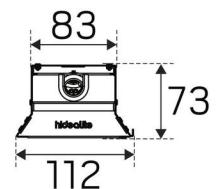
73

**Vægt (kg):**

3,46



(mm)



We focus on sustainability using recycled material for creating innovative luminaires, as well as replaceable LEDs and drivers.

Luminaires built for the future!