



## INDLINE G2 IP23 XL 60° CASAMBI PIR

Indline G2 IP23 optimerar din anläggning med ny teknik och smarta styrnings-lösningar. Med snabbplintar på båda sidor kan du enkelt använda befintligt kablage utan att öppna armaturen, vilket gör installationen snabb och enkel. Den genomtänkta konstruktionen möjliggör byte av både LED och drivdon, vilket förenklar underhåll. Indline G2 IP23 har hög effektivitet, 12 kV överspänningskydd, DIP-Switch Power och flera styrningsalternativ – en flexibel belysningslösning för lagerlokaler, industrier och dagligvaruhandel. Finns i styrningsalternativen On/Off eller DALI, alternativt Casambi med eller utan PIR-sensor. Armaturen är anpassad för montage på armaturskena och har nyckelhål för installation i tak, inklusive systemtak. Tillbehör fäste systemtak och överspänningskydd "industridon" 12kV. Med integrerat vajerupphäng med krok och kroklås för enkelt montage på lina.

### BESKRIVNING

**E-nummer:**

7220215

**Namn:**

Indline G2 IP23 XL 60° Casambi PIR

**Garanti:**

5 år

## LJUSTEKNISK DATA

Max. Armaturlumen (lm):	22850
Ljuskälla:	LED
Ljuskälla ingår:	Ja
Utbytbarhet:	Utbytbar LED av proffs, Utbytbar drivdon av proffs
Ljusfärg:	Vit
Färgtemperatur (K):	4000
Färgåtergivning (Ra):	>80
Färgtolerans (SDCM):	3
Ljusstyrka (cd):	18042
Spridningsvinkel (°):	60
Ljusspridning:	Symmetrisk
Ljusfördelning:	Direkt, Medelstrålande
Antal ljuskällor (st):	1
Antal LED (st):	360
Livslängd:	h Ta °C
Nominell livslängd (h):	100000
Bibehållt ljusflöde 50 000h:	L100
Bibehållt ljusflöde 75 000h:	L100
Bibehållt ljusflöde 100 000h:	L100
LLMF @ 50 000h:	1
LLMF @ 100 000h:	1
Livslängd drivdon:	100 000h/10%
Flimmer (PstLM):	0,057
Stroboskopisk effekt (SVM):	0,009

## TEKNISK DATA

Riktbar:	Nej
Spänning (typ):	AC
Spänning Intervall (V):	220...240V
Spänning Nominell (V):	230
Nätfrekvens (Hz):	50
Max. Effekt Armatur (W):	127
Max. Systemeffekt (W):	127
Max. Effektivitet armatur (lm/W):	180
Max. Effektivitet system lm/W:	180

## DRIFT OCH ANSLUTNING


<b>Dimbar:</b>	Ja
<b>Styrning:</b>	Push 230V, DALI 2, PIR Sensor
<b>Drivdon ingår:</b>	Ja - utbytbart
<b>Drivdonsmodell:</b>	Konstantström
<b>Drivdonstyp:</b>	Inbyggd
<b>Drivdon Tillverkare:</b>	TCI
<b>Anslutning (typ):</b>	Snabbplint
<b>Anslutning (mm2):</b>	7x0,5-2,5
<b>Vidarekoppling:</b>	Nej
<b>Dragavlastning:</b>	Nej
<b>Effektfaktor <math>\lambda</math>:</b>	0,93
<b>Verkningsgrad (%):</b>	95
<b>THD (%):</b>	10
<b>Konstantström (mA):</b>	600
<b>Min. Ta (°C):</b>	-20
<b>Max. Ta (°C):</b>	40
<b>Max. Tc (°C):</b>	75
<b>Minnesfunktion vid spänningsbortfall:</b>	Nej
<b>Skydd mot:</b>	Kortslutning, Överbelastning
<b>Överspänningskydd DM (kV):</b>	12
<b>Avsäkring B10 (st):</b>	6
<b>Avsäkring B16 (st):</b>	11
<b>Avsäkring C10 (st):</b>	10
<b>Avsäkring C16 (st):</b>	18


## FÄRG OCH MATERIAL

<b>Material:</b>	Metall, Plåt
<b>Färg:</b>	Aluzink
<b>Miljöbedömning:</b>	EPD, Byggvarubedömningen
<b>Kan fås i specialkulör:</b>	Nej

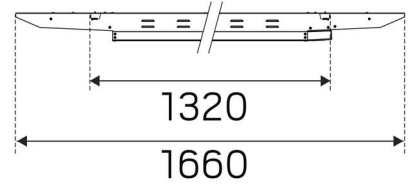
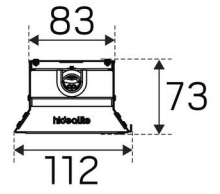
## MÅTT OCH INSTALLATION

<b>Driftsmiljö:</b>	Inomhus / fuktiga utrymmen
<b>IP-klass:</b>	23
<b>Skyddsklass:</b>	I
<b>Montage:</b>	Utanpåliggande, Linmontage
<b>Infästning:</b>	Skruvmontage, Krok
<b>Godkännandemärkning:</b>	CE, a Hide-a-lite Choice
<b>Slagstyrka:</b>	IK03
<b>Glödtrådstest IEC 695-2-1 (°C):</b>	650
<b>Längd (mm):</b>	1660
<b>Bredd (mm):</b>	112
<b>Höjd (mm):</b>	73
<b>Vikt (kg):</b>	4,7





(mm)



**hideolite**  
choice

We focus on sustainability using recycled material for creating innovative luminaires, as well as replaceable LEDs and drivers.

Luminaires built for the future!

